



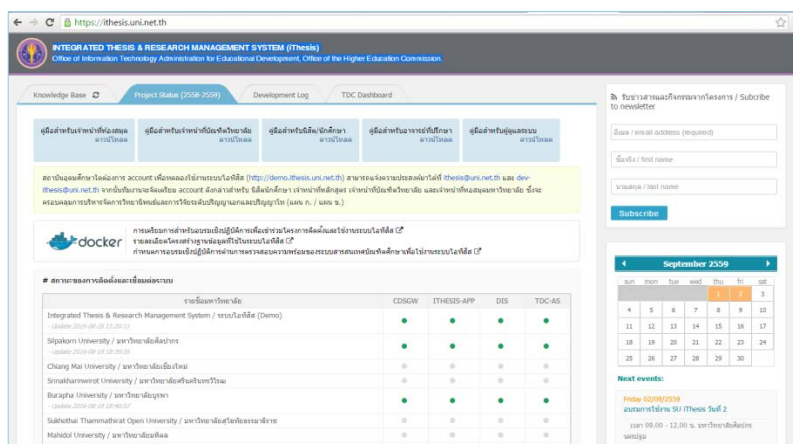
แนะนำโปรแกรมการบริหารจัดการวิทยานิพนธ์

INTEGRATED THESIS & RESEARCH MANAGEMENT SYSTEM (iThesis)

ในช่วงปลายปี พ.ศ. 2559 บัณฑิตวิทยาลัย มหาวิทยาลัยศิลปากร ได้ดำเนินการติดตั้งระบบ iThesis สำหรับใช้ในการดำเนินการจัดทำวิทยานิพนธ์ ภายใต้การกำกับคุณภาพมาตรฐานการจัดทำและบริหารจัดการวิทยานิพนธ์สำหรับสถาบันอุดมศึกษา โครงการพัฒนาเครือข่ายห้องสมุดในประเทศไทย (ThaiLIS) สำนักงานบริหารเทคโนโลยีสารสนเทศเพื่อการพัฒนาการศึกษา สำนักงานคณะกรรมการการอุดมศึกษา โดยมีวัตถุประสงค์เพื่อ

- เพื่อให้มีระบบสารสนเทศที่สามารถใช้เป็นเครื่องมือในการจัดทำวิทยานิพนธ์
- เพื่อช่วยอำนวยความสะดวกให้กับนิสิตนักศึกษา ได้แก่
 - การจัดทำรูปเล่มตามรูปแบบเอกสารวิทยานิพนธ์
 - การส่งโครงร่างวิทยานิพนธ์ วิทยานิพนธ์ฉบับร่าง และวิทยานิพนธ์ฉบับสมบูรณ์ให้อาจารย์ที่ปรึกษาพิจารณา
 - การจัดส่งข้อมูลวิทยานิพนธ์ ผลการสอบ และการเผยแพร่ผลงานวิจัย
 - การจัดส่งเล่มวิทยานิพนธ์ฉบับสมบูรณ์
- เพื่อสามารถจัดเก็บวิทยานิพนธ์ ไปยังคลังปัญญาของสถาบันการศึกษา (Intellectual Repository) และคลังข้อมูลงานวิจัยไทย (Thai Digital Collection)

สถาบันการศึกษาต่าง ๆ ที่เข้าร่วมโครงการ มีดังเว็บไซต์ <https://ithesis.uni.net.th/>



การทำงานของระบบ iThesis

การทำงานของระบบ iThesis ประกอบด้วย

โปรแกรมของระบบ iThesis

- Web Browser (Highly recommend Google Chrome)
- Microsoft Word (Support Microsoft Word 2010, 2013,2016)
- EndNote by Thomson Reuter

ขอบเขตของระบบ iThesis

ใช้ Web portal เป็นส่วนการใช้งานสำหรับจัดการข้อมูล กรอกข้อมูลทำวิทยานิพนธ์ ส่งวิทยานิพนธ์ อนุมัติวิทยานิพนธ์ กรอกข้อมูลวิทยานิพนธ์ และสร้างใบนำส่งเล่มวิทยานิพนธ์
ใช้ Microsoft Word Add-in เป็นส่วนการใช้งานเขียนเนื้อหาวิทยานิพนธ์

ผู้ใช้งานระบบ iThesis ได้แก่

- นิสิตนักศึกษา
- อาจารย์ที่ปรึกษา
- เจ้าหน้าที่บัณฑิตวิทยาลัย
- เจ้าหน้าที่ห้องสมุด
- ผู้ดูแลระบบ

นิสิตนักศึกษา (Student)

- กรอกข้อมูลการทำวิทยานิพนธ์
- ส่งโครงร่างวิทยานิพนธ์ วิทยานิพนธ์ฉบับร่าง และวิทยานิพนธ์ฉบับสมบูรณ์
- กรอกข้อมูลเพื่อสร้างใบนำส่งวิทยานิพนธ์
 - ผลการสอบป้องกันวิทยานิพนธ์ (After Defense)
 - หมวดหมู่ของงานวิจัย (Research Mapping)
 - การเผยแพร่ผลงานวิทยานิพนธ์ (Publication)
- ส่งเล่มวิทยานิพนธ์ฉบับสมบูรณ์ และใบนำส่งวิทยานิพนธ์

อาจารย์ที่ปรึกษา (Advisor)

- ได้รับอีเมลแจ้งคำร้องขอให้อนุมัติ และอีเมลสำเนาแจ้งผลการอนุมัติ
 - โครงร่างวิทยานิพนธ์
 - วิทยานิพนธ์ฉบับร่าง
 - วิทยานิพนธ์ฉบับสมบูรณ์
- พิจารณาอนุมัติเอกสารวิทยานิพนธ์ผ่านลิงค์ (คลิกที่นี่) ที่แนบมาในอีเมล
- ให้คำแนะนำในการกรอกข้อมูลหมวดหมู่การทำวิจัย (Research Mapping) ที่เกี่ยวข้องกับการทำวิทยานิพนธ์ของนิสิตนักศึกษา

เจ้าหน้าที่บัณฑิตศึกษา (Graduate Staff)

- ตรวจสอบข้อมูลการส่งโครงร่างวิทยานิพนธ์ และวิทยานิพนธ์ฉบับสมบูรณ์
- รับมอบสิทธิ์การใช้งานระบบจากนิสิตนักศึกษา
- ตรวจสอบรับเล่มวิทยานิพนธ์ฉบับสมบูรณ์และใบนำส่งวิทยานิพนธ์
- กำหนดสิทธิ์เจ้าหน้าที่ดูแลบัณฑิตศึกษาระดับสาขาวิชา (เฉพาะระดับหัวหน้า)

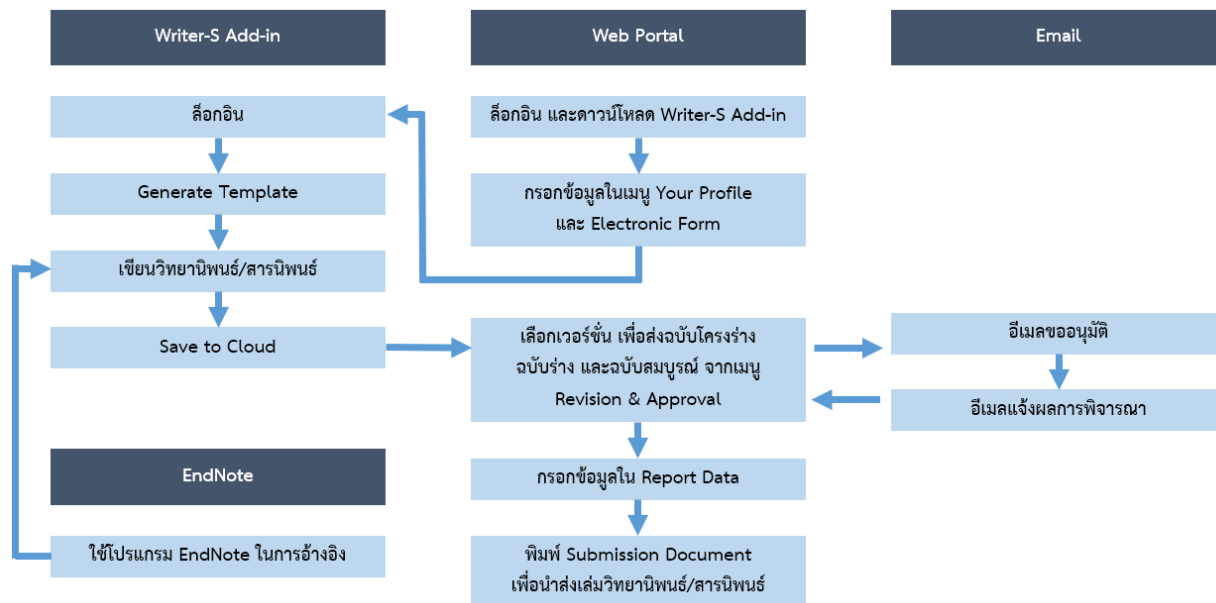
เจ้าหน้าที่ห้องสมุด (Librarian)

- ส่งไฟล์ข้อมูลวิทยานิพนธ์ฉบับสมบูรณ์ไปยังคลังปัญญาของสถาบัน (IR)
- ส่งไฟล์ข้อมูลวิทยานิพนธ์ฉบับสมบูรณ์ไปยังคลังคลังข้อมูล สกอ. (TDC)

ผู้ดูแลระบบ (Administrator)

- การจัดการข้อมูลหลัก
 - นิสิตนักศึกษา
 - อาจารย์ที่ปรึกษา
 - เจ้าหน้าที่บัณฑิตศึกษา
- การนำเข้าข้อมูลสำคัญเข้าสู่ระบบฯ
- การจัดการข้อมูลของระบบฯ
 - วันสุดท้ายของการส่งเล่มวิทยานิพนธ์ในภาคการศึกษานั้น ๆ
 - เนื้อหาของอีเมลที่ส่งออกจากระบบ
 - ข้อมูลวารสารการตีพิมพ์บทความ
 - เงื่อนไขการจบการศึกษาของนิสิตนักศึกษา

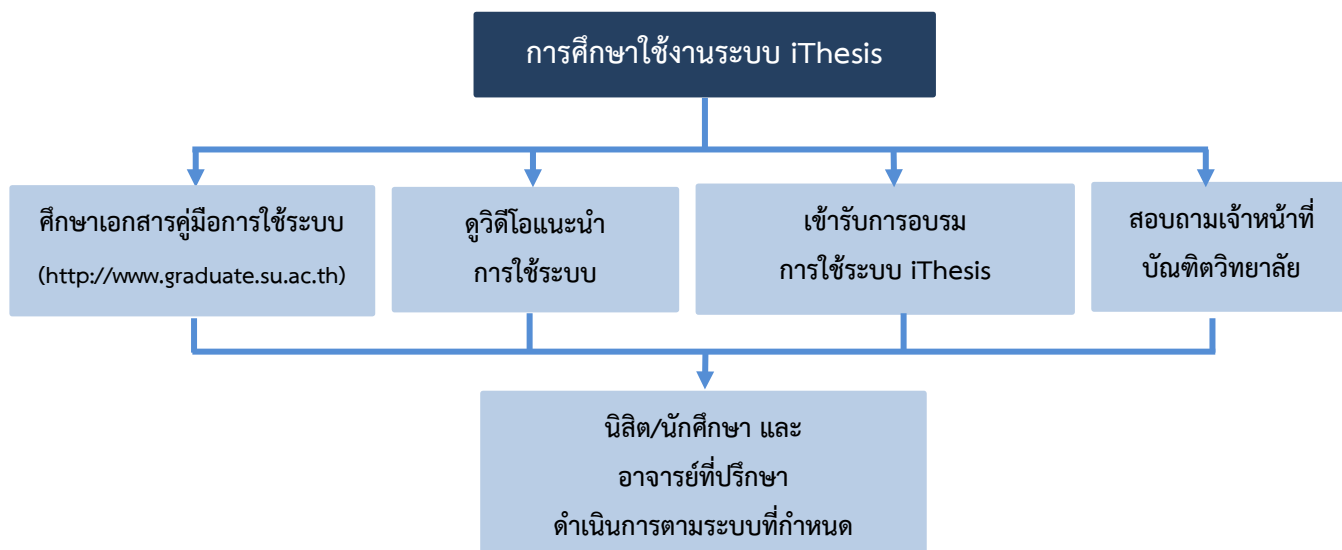
แผนภาพแสดงภาพรวมการทำงานของระบบ iThesis



การศึกษาใช้งานระบบ iThesis

ศึกษาข้อมูลการใช้ระบบได้จาก

- เอกสารคู่มือการใช้ระบบ
- คู่มือวีดีโอแนะนำการใช้ระบบ <http://www.graduate.su.ac.th>
- การเข้ารับการอบรมการใช้ระบบ
- สอบถามเจ้าหน้าที่บัณฑิตวิทยาลัย






ข้อกำหนดการใช้ระบบ iThesis

- ✚ ผู้ใช้ระบบต้องใช้ Username และ Password สำหรับเข้าระบบอินเทอร์เน็ตมหาวิทยาลัยศิลปากร (เท่านั้น) หากไม่มีโปรดสมัครที่ <http://goo.gl/HxAR4C>
- ✚ นักศึกษาที่จะติดตั้งระบบการใช้งานของระบบ iThesis ต้องใช้ Microsoft Office 2010 ขึ้นไป

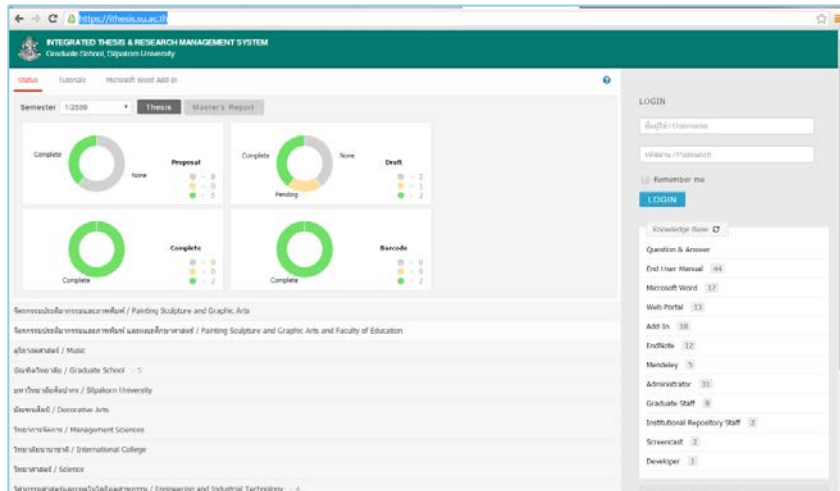
การอบรมการใช้ระบบ iThesis

- ✚ บัณฑิตวิทยาลัยกำหนดอบรมการใช้ระบบ iThesis ทุกปีการศึกษา



ระบบ iThesis สำหรับระดับบัณฑิตศึกษา ของบัณฑิตวิทยาลัย มหาวิทยาลัยศิลปากร

เว็บไซต์ระบบ iThesis : <https://ithesis.su.ac.th/>



.....